


SCOUTING
DAS LEVEN!


DE WALDOWALKER

SCOUTING

DRACHTEN



februari 1993



Van de redactie.

Hier is hij dan weer: ons eigen Groepsblad! Het heeft wat lang geduurd, maar er was niet voldoende copy binnen gekomen. en met lege blaadjes vullen wij geen gezellig blad! Maar nu is het zover!


Lees hem met plezier, laat hem ook aan je ouders lezen, zodat iedereen weer op de hoogte is van het reilen en zeilen van onze groep.

Zorg dat we gauw weer een dik nummer kunnen maken, dus stuur copy in, verslagen, tekeningen, moppen, mededelingen, enz.

Met vriendelijke groet:

mevr. M. Brouwer
mevr. M. Beute.

Redactie-adres:
Drachtster Heawei 38
9213 VE De Wilgen
Tel: 25144.



Bouwperikelen

We hadden u graag willen vertellen dat de eerste steen voor ons nieuwe clubhuis binnenkort werd gelegd. Maar helaas...

Plannen zijn er nog steeds, het bestek ligt al vanaf juni 1992 bij de Gemeente. Maar toen...

Toen gebeurden er allemaal minder leuke dingen. We werden uit het clubhuis aan de haven gezet per 1 januari 1993. We kregen een paar onplezierige mededelingen en we hebben het gevoel dat we nog geen stap verder zijn!

Vanmiddag, 9 februari, is op het Gemeentehuis met de heren Scheffer en Roossien wederom een afspraak gemaakt voor donderdag, 18 februari. De projectontwikkelaar, de Gemeente Smalingerland en Scouting Drachten zullen dan hopenlijk een vruchtbaar gesprek hebben.

Bestuur Stichting Scouting Drachten

Het reilen en zeilen van het Bevervolkje!



Tijdens de grote vakantie keken we allen wat bezorgd.

Hoe nu verder met de bevers? Want, wat was er aan de hand?

-Door het vertrek van Sonja bleven alleen Bas en Hannie over als leiding.

-Wat te doen als Bas woensdagsmiddags naar school moet?

-Na het overvliegen blijven er maar 6 bevers over.

Maar... hoe anders liep het!

Vanuit de ouders werd in geval van nood spontaan hulp geboden. Bas zou kunnen blijven als we een half uur later beginnen. Van de Agogische Opleiding voor Jeugdwerk kwam reactie dat er een stagiaire zou komen en de "nieuwe bevers" stroomden toe. Dus gingen we vol goede moed aan de slag.

Voor het overvliegen waren er 22 bevers, erg veel, maar het was maar voor even.

De eerste opkomsten stonden in het teken van het op handen zijnde vervliegen. De vertrekkende bevers moesten toch wel weten wat hun in het Land van Esta te wachten stond:

Hutten bouwen, speurtochten (touwtjestochten en zelfs kruispuntroute's), kampvuur, stokbrood bakken, leren over de rivier Voldenia, het geheimzinnige huis, het kind met de Hoge Hoed enz. enz. Een mudvol programma.

Na het overvliegen bleven we over met 16 bevers waarvan 10 nieuwe. Diana was snel ingewerkt en had het naar haar zin.

Helaas kreeg Bas een extra lesuur en kon niet meer komen. Gelukkig doet hij wel mee met programma maken en als hij even een gaatje vindt zal hij zeker komen. (Hij zal er toch niet voor spijbelen?)

December werd voor ons de feestmaand.

28 november gingen we bij Sinterklaas op bezoek in het wijkcentrum 't Fallaat in de Draait. Daar was ook een goochelaar.

9 december: de grote lang verwachte installatie. eerst werd Diana geïnstalleerd en daarna de 10 bevers. Toen was er taart met kaarsjes en limonade en koffie voor de ouders. We speelden nog diverse spelletjes waaraan ook de ouders mee konden doen. Groot feest, rommelig, druk maar oergezellig.

16 december: Kerstviering. We begonnen met het postenspel in kerstsfeer.

- Geblindoekt kerstversiering van de lijn knippen en op een grote kerstboom prikken.
- Marsmello's boven een waxinelichtje. Eén van onze favorieten.
- Kaarsen uitschieten met een waterpistool.
- Kerstboompje versieren van papier. Deze mocht later mee naar huis.

Hierna gingen we pannekoeken eten. Aan een lange tafel met gourmetstellen kon een ieder zijn eigen koekje bakken. Leuk dat we dat vonden! We waren laat. De ophalers kwamen al toen het beslag nog niet op was... dus toen werd er ook voor hen nog een koekje gebakken en viel het wachten niet zo lang. Weer een fijne opkomst.

Aan de vele hulpvaardige handen was het te danken dat de ontstane puinhoop in de kortste keren veranderde in een blinkend schoon clubhuis. In de keuken waren zelfs alle spinnewebben weg. Fantastisch dat het zo kan. We gaan het nieuwe jaar weer met veel zin verder.

Tot horen!!

De Bevers

PS. We hebben een nieuwe leidster per 6 januari.

Ze heet Annet Sybrandy en komt uit Leeuwarden waar ze bij scouting was. Welkom Annet en succes van Diana, Bas, Hannie en alle bevers.



Nieuws van de Zaterdag-Esta's.

Nu het nieuwe kalenderjaar is begonnen, beginnen we weer aan de kampen te denken.

Ook dit jaar gaan we weer 2keer op kamp!

Met de Pinksterdagen gaan we op Pinksterkamp in Anloo

Dit is op 29,30 en 31 mei.

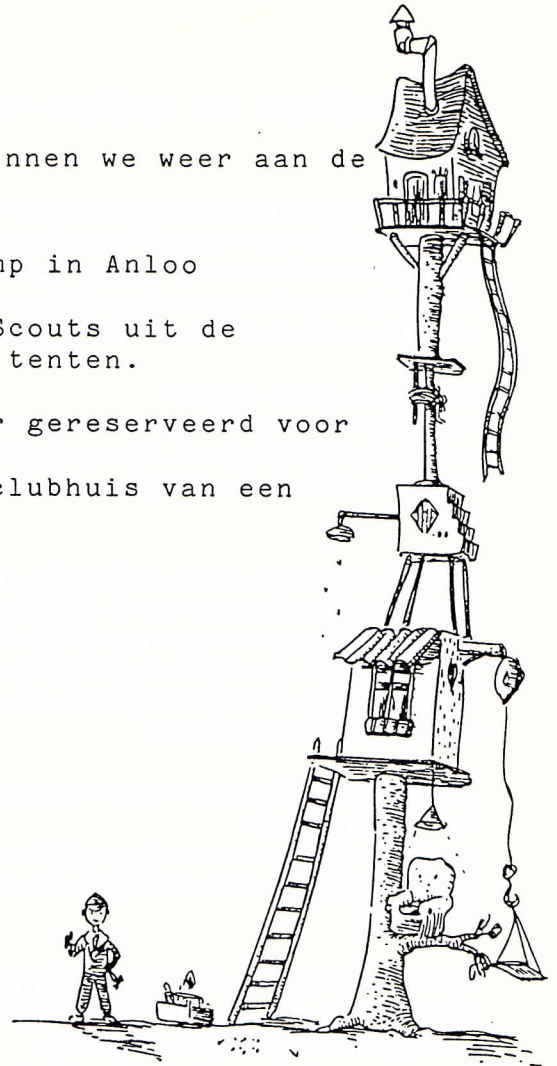
Het Pinksterkamp is een groots kamp voor Scouts uit de noordelijke provincies. We kamperen daar in tenten.

De eerste week van de zomervakantie is weer gereserveerd voor ons jaarlijkse Zomerkamp.

We kamperen dan van 24 tot 29 juli in een clubhuis van een andere scouting-groep uit de omgeving.

BELANGRIJK;noteer vast in Uw agenda:

Woensdag 12 mei om 22.00 uur in De Kletten:
OUDERAVOND.



Ga je mee kamperen?
Ook jij hoort erbij!

TIP

Merk je persoonlijke uitrusting dan kun je alles steeds terugvinden.

Om te merken kun je gebruik maken van materialen als leukoplast (kleefpleister), nagellak of lakverf en naaien of borduren (in kledingstukken).



ADVERTENTIE.

Wie heeft voor in de Kletten een cassette-recorder over die nog redelijk speelt en behoorlijk geluid geeft????????????
Aanbiedingen worden in dank aanvaard door de leiding.

POOLKAMP 18-19-20 december 1992.

Vrijdag ben ik met Derk-Jan om 18.00 uur met de auto naar Roden gegaan. Om 18.30 uur waren we ongeveer bij de kampeerderij. Toen het 19.00 uur was gingen we het Poolkamp openen. We begonnen met een heel leuk spel.

Wij, de goochelaars, (want het thema was het Circus) moesten clowns pakken omdat zij spullen hadden gepakt b.v. een toverstok, een hoed enz.


Zaterdag moesten we weer om 7.00 uur uit, omdat we moesten lopen, we hadden verschillende technieken b.v. kruispuntroute, bolletje-pijltje, en oleaat.

Avonds gingen we heel erg laat op bed en ik sliep natuurlijk nog later!

Zondag moesten we er ook heel vroeg uit, we gingen eerst eten en een broodmaaltijd maken. We moesten weer heel ver lopen, ongeveer 12 kilometer!

Die avond kwamen mijn ouders mij ophalen.

Rindert Blok-Zeeverkenner.



CENTRAAL MAGAZIJN DER VEREENIGING
„DE NEDERLANDSCHE PADVINDERS”



RUGZAKKEN,
met lederen riemen,
voor Welpen 2.50 **1⁹⁰**

RUGZAKKEN,
met lederen riemen,
voor Padvinders, 5.25, 4.90 — 4.60 — 4.25 **3⁴⁵**

RUGZAKKEN,
met breede linnen
banden 2.65 **2⁴⁰**

BALHOOPDTASSCHEN,
van prima rood
canvas **4⁴⁰**

RIJWIEL TENTASSCHEN,
prima zadelmakers-
werk **9²⁵**

Idem,
kleiner model **5⁷⁰**

AMERIKAANSCHIE SHELTER,
van prima niet te
overtreffen water-
dichte stof, compl. **17⁹⁰**

BROODZAKKEN,
van rubberdock, met
lederen bodem **6⁵⁰**

BROODZAKKEN,
van groen Jagers-
linnen **1⁸⁰**

VELDFLESSCHEN,
met musketonhaak.
inh. 1 Liter 2.80 **2²⁵**
inh. ¾ Liter 2.55
inh. ½ Liter

ONZE GEILLUSTREERDE PRIJSCOURANT WORDT
OP AANVRAGE GRATIS TOEGEZONDEN

GEBR. GERZON'S MODEMAGAZIJNEN
= AMSTERDAM =



Bearn Lap en de "Tijd zal het leren"

Plat voor de wind varen we met de "Tijd zal het leren" op "Het Hoornse Hop" d.i. het stuk Ysselmeer tussen Edam en Hoorn. Tegen 11 uur hebben we de buitenhaven van Edam verlaten. We koersen richting Enkhuizen, het is onbewolkt maar in het westen hangen zware regenwolken.

Bearn Lap

De barometer staat op 1010 mbar en is dalende. Dat voerspelt dus niet veel goeds. De wind staat uit het zuidwesten en is kracht 3 à 4.

Met de Bearn Lap loodsen zijn we vrijdag, 16 oktober 1992 aangemonsterd op de "Tijd zal het leren" van schipper Nol. Het is een tjalk van 16 meter. Het heeft enig zoekwerk gekost om schipper en schip in Edam te vinden, maar tegen 11 uur zijn we op de plaats van bestemming. We worden ontvangen door Nol, de moeder van Nol en een vriend.

In het ruim houdt Nol de "schipperstak" waarin hij de regels aan boord en de werking van het toilet uitlegt.

Hierna is het tijd om warm te worden.

Eenmaal in Enkhuizen gaan we even de wal op voor wat extra uien en sla. Op het "keuze" menu staan kapucijners of bruine bonen met spek, ui, appelenmoes en vla. Op elkaar gepropt in het ruim, gaat alles schoon op! Na het eten gaan de koks op de koffie in de roef bij Nol. De rest begint luidruchtig aan de afwas.

De avond wordt gevuld rond de tafel in de roef en het ruim. Van stappen komt niet veel want om 2 uur gaan alle tenten dicht!

Zondagochtend blijkt het weer te zijn omgeslagen. We worden omringd door een grijze wereld. Het regent en de wind is toegenomen tot 5 à 6. Samen met Nol hebben we 2 riffen gestoken.

We steken over naar Workum, waar 4 mensen aan boord komen. Het zijn de bemanningsleden van Nol tijdens de strontrace, die volgende week wordt gevaren vanuit Workum.

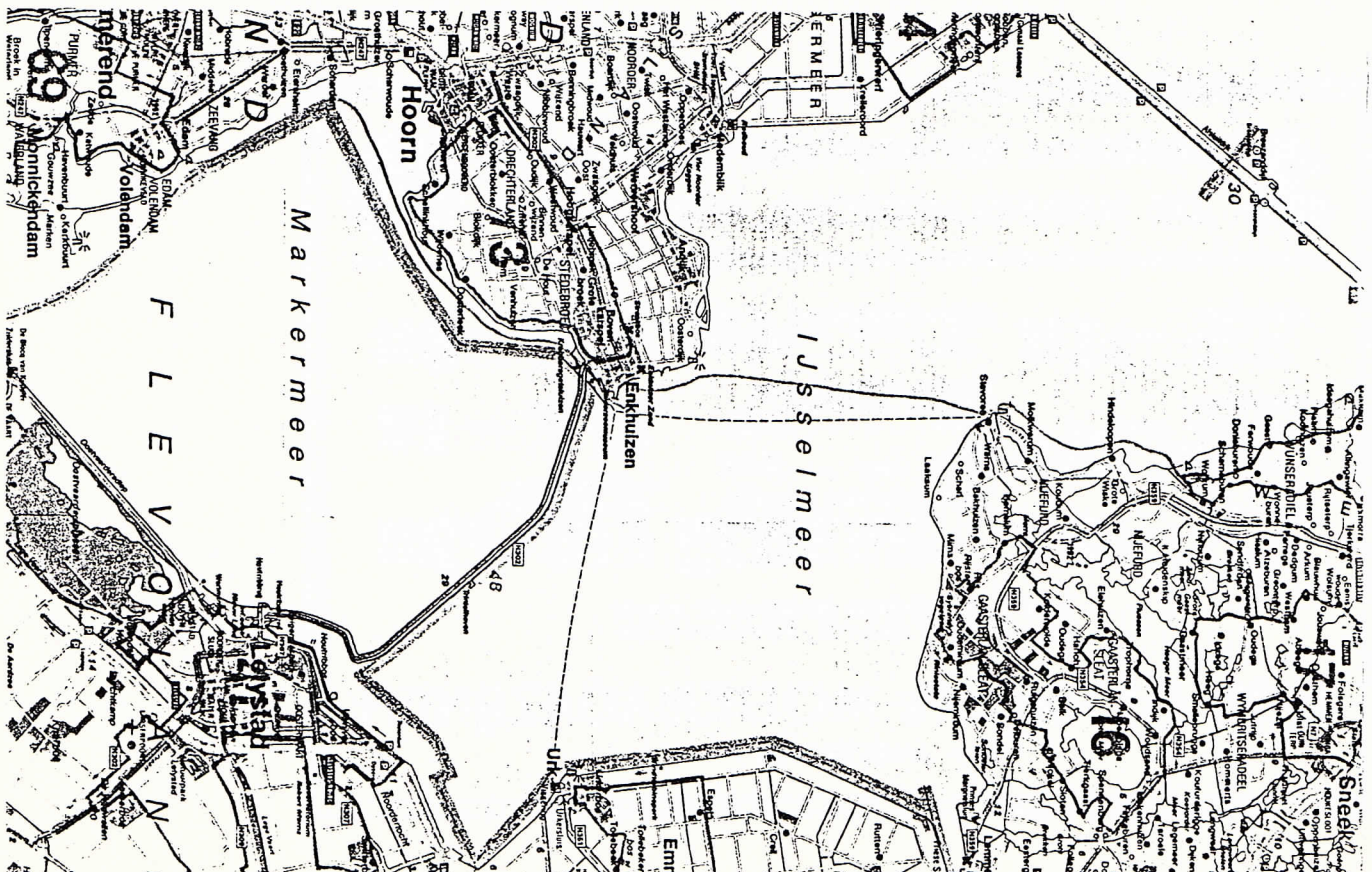
Tegen 6 uur lopen we plat voor de wind het Soal in bij Workum.

Het is tijd voor schoon schip.

De chauffeurs worden opgehaald om hun auto te halen in Edam.

Om 10 uur nemen we afscheid van Nol en wensen hem veel succes in de strontrace!

Bearn Lap.



WEERKENNIS

UIT HET BOEK: Het verkennen voor jongens van Baden Powell

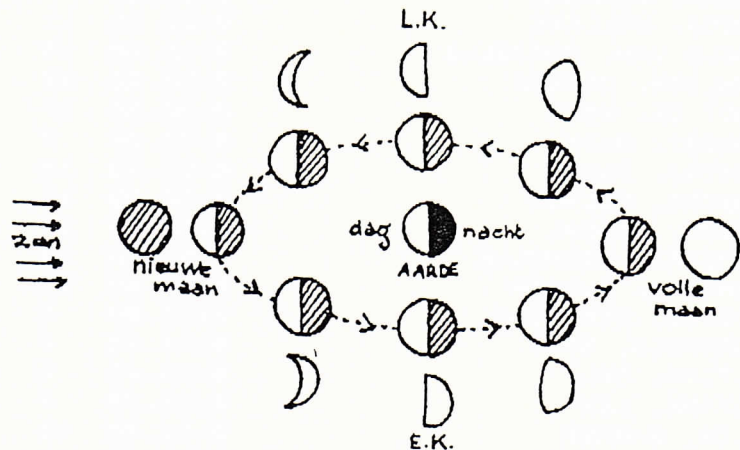
Weerkennis

Iedere verkener moet, vooral als hij een boot- of bergtocht wil maken, de aanwijzingen over het komende weer kunnen "zien". Ook moet hij op een barometer kunnen kijken.

Hij moet aan de volgende punten denken:

- | | |
|--|---|
| - Avondrood | - de volgende dag mooi weer |
| - Morgenrood: | - water in de sloot |
| - Gele zonsondergang | - voorspelt wind |
| - Licht gele ondergang | - voorspelt regen |
| - Dauw of damp 's morgens | - voorspelt een mooie dag |
| - Helder horizon | - betekent regen in aantocht of juist voorbij |
| - Rode dageraad | - mooi weer |
| - Lage dageraad (zonsopgang zichtbaar vanaf horizon) | - mooi weer |
| - Hoge dageraad (zonsopgang vanachter wolkenbank) | - wind |
| - Zachtomlijnde wolken | - mooi weer |
| - Hard omlijnde wolken | - wind |

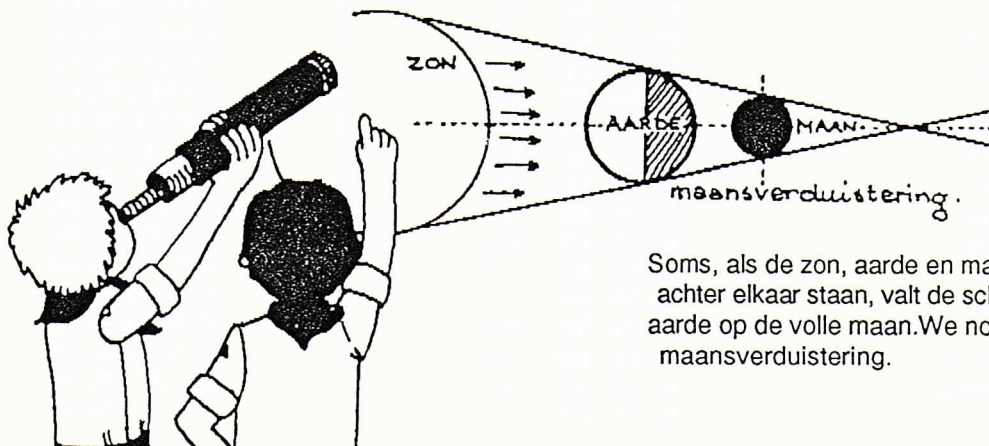
Komt de wind voor de regen:
daar kunnen de zeilen wel tegen.
Maar komt de regen voor de wind:
berg dan de zeilen maar gezwind.



Kijk naar de maan

De maan verspreid zelf geen licht, maar vangt het licht op van de zon en weerkaatst dit naar de aarde. Dat je de maan telkens in een andere vorm ziet, komt doordat de maan om de aarde draait. Als je bedenkt, dat zon op de tekening van links schijnt, kun je je de gestalten vande maan goed voorstellen.


In de krant of agenda kun je lezen hoe laat de maan opkomt en ondergaat. Er staan ook altijd afkortingen bij. Weet je nu, wat die betekenen?



Soms, als de zon, aarde en maan precies achter elkaar staan, valt de schaduw van de aarde op de volle maan. We noemen dat maansverduistering.

In januari werden er weer districtszwemwedstijden gehouden in Leeuwarden.

Vijftig esta's, zeeverkenners, wilde vaart, leiding en loodsen deden mee!
Hieronder ziet u het resultaat.



UITSLAGEN VAN SCOUTING WALDSWALKERS =====

NR	NAAM	TIJD		PLAATS	CATEGORIE	TYPE
012	BAKKER, ANDRE	0:29.10	13	A	SCHOOLSLAG	
043	BERT, THEUN, SIEBO, AARD-JAN	1:06.20	2	D	ESTAFETTE	
036	BLOK, RINDERT	0:21.90	1	B	SCHOOLSLAG	
008	BOER DE, CHRIS	0:26.50	5	A	SCHOOLSLAG	
011	BOER DE, HEDDE	0:30.70	20	A	SCHOOLSLAG	
040	BOER DE, JAN SIETSE	0:29.20	21	B	SCHOOLSLAG	
013	BOER DE, WIERD	0:33.20	21	A	VRIJE SLAG	
037	BOSMA, LEJANNE	0:28.60	17	B	SCHOOLSLAG	
038	BRINK VD, MARTIN	0:29.60	22	B	SCHOOLSLAG	
025	EIZEMA, HESSEL	0:29.90	23	B	SCHOOLSLAG	
017	EIZEMA, JANNEKE	0:35.40	7	A	VRIJE SLAG	
016	EIZEMA, WILLEKE	0:43.40	11	A	VRIJE SLAG	
026	ELSELO VAN, MARIELLE	0:28.10	15	B	SCHOOLSLAG	
041	FROHLICH, DERECK	0:20.50	20	C	VRIJE SLAG	
009	GROOT DE, KEES	0:30.50	17	A	SCHOOLSLAG	
031	HAGOORT, MARK	0:23.20	7	B	SCHOOLSLAG	
021	HAMSTRA, JACOB	0:27.90	10	A	SCHOOLSLAG	
006	HAMSTRA, MELVIN	0:30.50	17	A	SCHOOLSLAG	
030	HEESEN, PASCAL	0:28.80	18	B	SCHOOLSLAG	
022	HIEMSTRA, MICHELLE	0:27.80	10	C	SCHOOLSLAG	
028	HIEMSTRA, RUTGER	0:30.00	25	B	SCHOOLSLAG	
042	HOFSTEE, DERK-JAN	0:23.00	6	B	SCHOOLSLAG	
046	HOORNVELD, BERT	0:14.30	3	D	VRIJE SLAG	
050	HULTING, ROLF	0:15.40	5	C	VRIJE SLAG	
032	HULTINK, LEX	0:16.70	7	C	VRIJE SLAG	
023	KALIS, WARNER	0:26.30	13	C	SCHOOLSLAG	
019	KALSBECK, ARJEN	0:32.90	26	A	SCHOOLSLAG	
058	KLEINENDORST, UDO	0:17.10	8	D	VRIJE SLAG	
051	LAST, GERRIT	0:46.60	27	C	VRIJE SLAG	
055	LEGER, SEBASTIAAN	0:16.70	7	C	VRIJE SLAG	
044	LEJANNE, META, MICHELLE, MAR	0:00.00		C	ESTAFETTE	
045	LEX, GERRIT, DERECK, SEBASTI	1:10.70	1	C	ESTAFETTE	
010	MOLENAAR, JUOST	0:27.50	9	A	SCHOOLSLAG	
054	PERDOK, UDO	0:19.10	16	C	VRIJE SLAG	
039	ROOY DE, ALEX	0:21.90	21	C	VRIJE SLAG	
027	SCHEFFER, META	0:28.60	17	B	SCHOOLSLAG	
029	SCHOLTEN, RONALD	0:22.00	7	C	SCHOOLSLAG	
049	SPOELSTRA, ERIK	0:22.50	14	D	VRIJE SLAG	
033	TUINSTRA, GEERT	0:30.20	26	B	SCHOOLSLAG	
034	VEELEN VAN, ERIK	0:28.30	16	B	SCHOOLSLAG	
056	VRIJBARG, GERRIT	0:17.10	10	C	VRIJE SLAG	
020	WEDZINGA, ARJEN	0:38.80	24	A	VRIJE SLAG	
035	WEERD DE, JELMER	0:25.90	24	B	VRIJE SLAG	
024	WEIDEMA, ROELAND	0:27.60	29	B	VRIJE SLAG	
052	WIEBENGA, TJERK	0:17.00	9	C	VRIJE SLAG	
018	WIELENGA, SANNE	0:30.40	9	A	SCHOOLSLAG	
007	WIJMA, JAN	0:31.00	22	A	SCHOOLSLAG	
057	WIJNGARDE, THIJS	0:23.60	10	C	SCHOOLSLAG	
015	WOENSDREGT, JINKO	0:43.30	26	A	VRIJE SLAG	
014	WOUDE VD, RITS	0:28.50	11	A	VRIJE SLAG	

Logigram

Het is zaterdag. Alle speltakken van de Meidoorngroep hebben deze dag opkomst. Kun jij uitvinden wie wanneer opkomst heeft en wat ze gaan doen? Om je te helpen is aanwijzing 1 al ingevuld.

	Bevers	Está's	Zeeverkenners	Wilde vaart	9.00-11.00	10.00-12.00	13.00-15.00	14.00-16.00	Kampvuur	Speurtocht	Vossejacht	Zeiltocht
Jeroen												
Margreet												
Klaas												
Wim												
Kampvuur												
Speurtocht												
Vossejacht												
Zeiltocht												
9.00-11.00	+	-	-	-								
10.00-12.00	-											
13.00-15.00	-											
14.00-16.00	-											

Aanwijzingen:

1. De bevers hebben het vroegste opkomst.
2. Margreet heeft het laatste opkomst; er staat een vossejacht op het programma.
3. Wim is 9 jaar en heeft 's middags opkomst.
4. De bevergroep en de zeeverkennerstroep bestaan alleen uit jongens.
5. Klaas verheugt zich erg op de zeiltocht die ochtend.
6. De speurtocht is eerder dan de activiteit van de está's.

7. Jeroen is een zeeverkenner

Naam	Speltak	Tijd opkomst	Aktiviteit
Jeroen			
Margreet			
Klaas			
Wim			

Dit keer een pittige puzzel! Oplossingen zien wij met spanning tegemoet. Insturen voor 1 maart aan het bekende redactie-adres.

april

SUCCES SUCCES SUCCES SUCCES SUCCES SUCCES SUCCES SUCCES SUCCES

MET GOEDE SCHOENEN

DE Friesland trail

Gewoontegetrouw heeft een deel van ons bestuur + leiding zich weer opgegeven voor de Friesland Trail, georganiseerd door het gewest Friesland-Zuid.

Wetende dat deze tochten het nodige vergen van de conditie in het algemeen en die van het looptechniek in het bijzonder, hebben we verscheidene avonden lopen oefenen, waarbij het ons opviel hoe weinig verbazing je wekt als je met een ploeg mensen door dorpen loopt. Achteraf blijkt dit oefenen het leukste te zijn geweest.

Ook hebben we de info-avond bezocht, waar we op de te gebruiken technieken werden voorbereid en met onze groep het merendeel van de aanwezigen vormden.

Mentaal en lichamelijk op het ergste voorbereid meldden wij ons op 19 december om half acht bij de eerste post, Fluessen 21, alwaar we met koffie werden verwelkomd en de eerste instructies kregen, nl een foto-route.

Dit was een hele verbetering bij vorig jaar, toen deze foto-route als laatste oefening op het programma stond, toe batterijen en andere energie op waren en in een donker bos lijken alle paadjes erg op elkaar. Maar in het licht van auto koplampen en comfortabel gezeten in een warme auto ging het uitstekend, en na enig puzzelen kwamen we bij de zoo in Appelscha waar, tot onze spijt, de auto geparkeerd moest worden, en we met de nodige papieren bij een verlaten bospad werden afgezet.

Eerst moest met geheimschrift de opdracht worden ontrafeld en toen de pas erin, de paden op, de lanen in, links af, rechts af enz. enz. tot we bij een vijver kwamen, volgens een ploeggenoot het (Canada meer, met in het midden een eiland.

U snapt het al, we moesten naar het eiland. Hiervoor lag een bootje klaar, alleen was het water te ondiep zodat het bootje niet bij de wal kon komen, enig houtwerk gaf uitkomst maar evenzogoed was het water daar niet diep genoeg voor een bootje met inzittenden en zat je muurvast als je er met twee man inzat.

Dezelfde ploegmaat bleek bereid kou en water te trotseren en duwde de boot los zodat de eerste lading aan de overkant kon komen en de tweede ploeg met een touw het bootje terug kon trekken om op dezelfde manier het eiland te bereiken.

Een stel meiden van een andere groep wilden met deze boot ook terug maar sloegen halverwege om, ook stilzitten in een bootje is een kunst.

Op het eiland zat de volgende post, met warme chocolademelk (pas toen we deze ophadden zagen we wat er nog meer in deze ketel werd warmgehouden) en een opdracht in geheimschrift, maar de sleutel stond bij de post.

Toen moesten we van het eiland af. Hiertoe stond een waterfiets gereed, waar je minimaal met drie personen op moest anders kwam het roer niet in het water. Het roer moest met het zadel bediend worden, het stuur zat er alleen maar als houvast. Wat ons veel hoop gaf was de wetenschap dat de vorige ploeg was gekapseisd.

Eenmaal los van de wal bleek het roer niet te werken, met een uit het water geviste stok wisten we de overkant te bereiken, alwaar we via een strippenkaart weer een serie bospaadjes moesten verkennen.

Aan het eind van deze strippenkaart stonden we aan de rand van een heide veld, met in de hand een z.g. kompas route. En maar peilen en maar lopen, controleren, corrigeren, weer uitpeilen enz. enz. tot dat er in de verte een bekende flikkerlamp opdook die wij, als rotten in dit werk, herkenden als bijbehorend bij een post.

GEEN BLAREN

Bij deze post kregen we (alweer) een nieuwe opdracht in de vorm van een blinde kaart maar na ampele bestudering werd ons meegedeeld deze over te slaan en met een begeleider mee te lopen naar de start van de volgende.

Deze opdracht was de bekende pieper-route. Op weg naar het eerste geluid kwamen we, van verre hoorbaar, een andere groep tegen die vertelden niets te kunnen vinden (reactie van Andre later: ze moeten gewoon hun kop houden). Al luisterende konden wij de piepertjes wel vinden hoewel de route over sloten, hekken, prikkeldraad e.d. niet erg logisch was.

Bij de laatste stond: einde pieper route, wat wel handig was. Enig zoekwerk leverde zicht op een laserstraal op en na gebanjer door weiland, afrasteringen en wat je zoal nog meer tegenkomt, vonden we het laserkanon met daarbij een post.

Die gaf de volgende opdracht, te weten een reflector route, beter voorbereid dan vorig jaar toen, toen het aan de afdeling reflectie toe was, er te weinig energie over was voor een felle lichtbundel en de reflectors ook niet reflecteerden. Nu lukte het dankzij een speciaal voor dit onderdeel gekochte en in reserve gehouden schijnwerper wel.

De vermoeidheid begon wel zijn tol te eisen, een van onze groepsleden liep pardoos een sloot in. De reflector route eindigde gewoontegetrouw bij een post met flikkerlamp.

Deze post had twee aardigheden in petto: 1e een blikje worstjes met brood, op te warmen op een spiritus brander (Blikje met gaten en zout) en 2e een fiets over een (diepe) sloot.

Deze fiets, model autopod, zat aan 3 kabels vast en het was de bedoeling om ermee de overkant te halen, er werd wel verteld dat het iedereen was gelukt, dat er nog niemand in de sloot was geduikeld e.d. maar het bleef dood eng.

De post was steengoed, hij praatte iedereen de fiets op en liet je dan gewoon los.

Nadat we de overkant hadden gehaald hebben we eerst allemaal een hart versterking genomen en gingen toen verder op een helikopter route. In het begin ging het goed, maar op een zeker moment moesten we toch een stuk heide oversteken en kwamen we buiten de paden en werd het puur giswerk.

Wie schetst onze verbazing toen we kerstman Andre weer tegen kwamen die ons teleurstelde met de mededeling dat we toch iets fout gedaan hadden, maar met het bericht hoe hier uit te komen en waar de volgende opdracht begon.

Toen dit gegist begin was gevonden gingen we verder met het volgende onderdeel n.l. een kraaltjes route, de verschillende kleuren kralen gaven verschillende mogelijkheden aan. Bij een onduidelijk punt n.l. [links over een hek] zijn we blijkbaar toch verkeerd gelopen, hoewel er wel een tweede hek kwam. We hadden allemaal "de ein in e bek" en er moest ook nog een quiz route gelopen worden waarbij foute antwoorden, foute richtingen waren en de vragen ontstellend moeilijk waren.

Maar in het blinde weg voortlopen leidde tot het ontwaren van een auto. Alleen die was van een boer die een weggelopen koe zocht.

Maar even later toch een kerstman die domweg met zijn auto om het terrein heen reed en iedereen opviste die daar aan de verkeerde kant uitkwam.

Deze auto bracht ons gelukkig naar het eindpunt waar we met koffie weer wat op verhaal kwamen.

Ondertussen was het 8 uur en niet meer de moeite waard om een tent te bouwen.

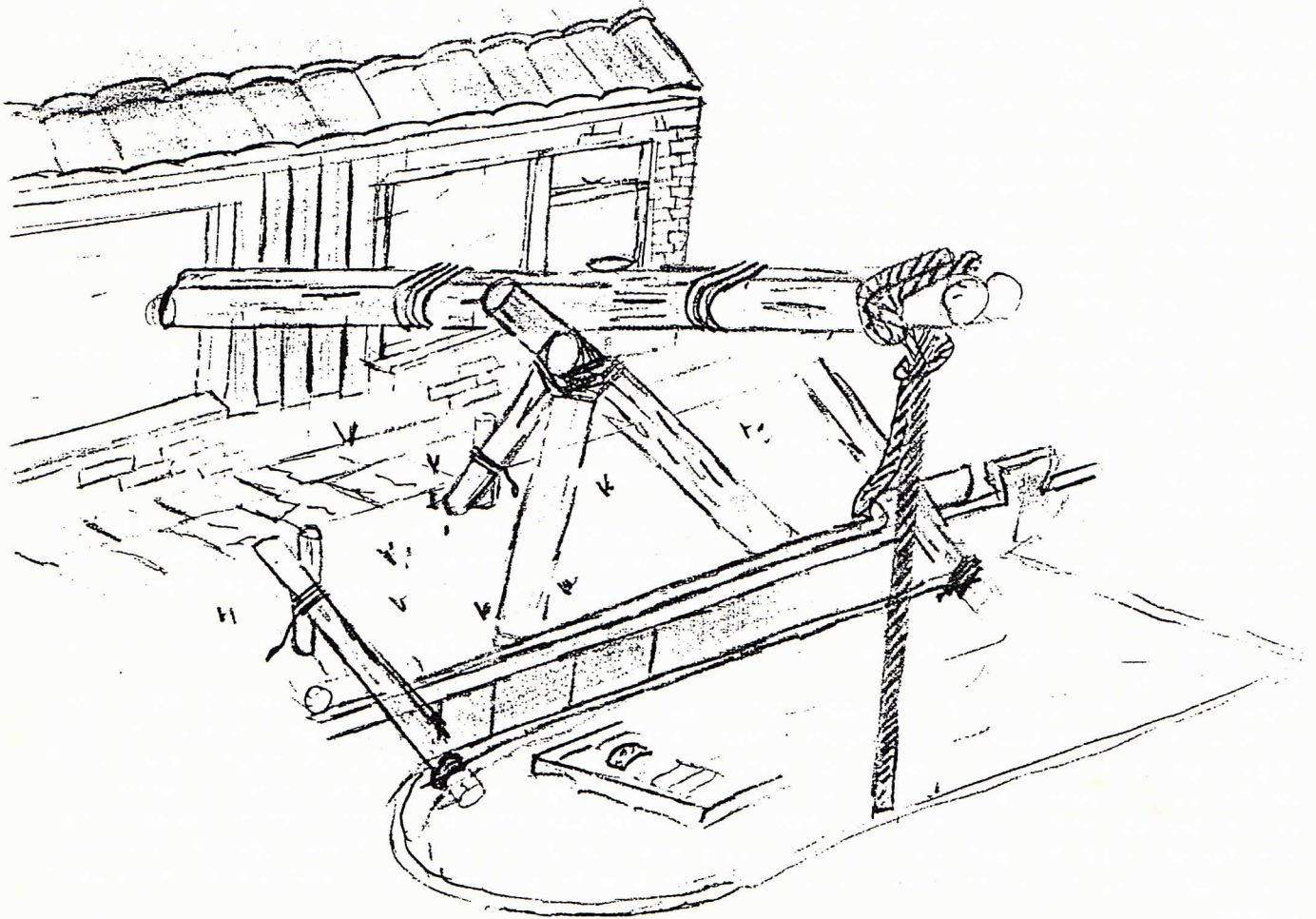
We hebben iemand bereid gevonden mij naar de auto te brengen en zo hebben we de trail beëindigd.

Het groeps gevoel is er weer door gesterkt; de hele nacht samen omsjouden geeft een band en volgend jaar proberen we het weer.

F.J. Eizema.



Storm in de jachthaven



Tijdens de januari-storm is onze sleper voor het clubhuis gezonken!!!

De boot hing alleen nog vast aan twee landvasten (= touwen).

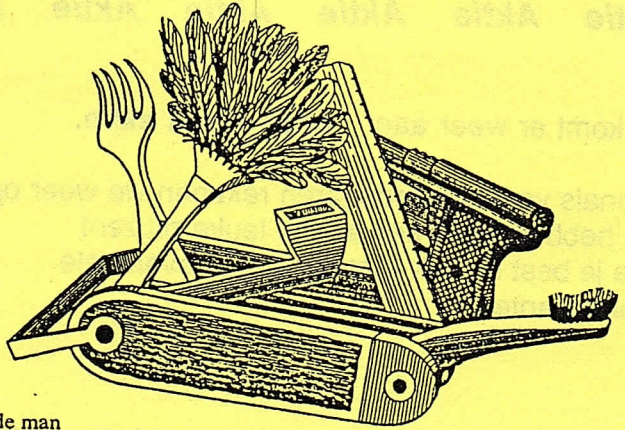
Een aantal loodsen hebben toen een prachtige "hijstelling" gemaakt om de loodzware boot weer boven water te hijsen.

Dit was werkelijk een staaltje van oprecht scouting-vakmanschap!

De foto van dit spektakel is nog niet ontwikkeld, vandaar deze tekening.

Mannen, heel knap gedaan!! **Hartelijk dank!**

SCOUTING DAS LEVEN! PAS LEVEN!



A16 - Combizakmes. Voor de man die om niets verlegen wil zitten. Onder het echt hoornen heft verbergen zich de meest uiteenlopende voorwerpen, zoals een vork, plu-meau, pijp, lineaalje, tandenborstel, revolver. Ideaal voor kampeerders, huisbewaarders enz.

LANDMÏN
Hoe begraaft een makkele een landmijn?
Kultje graven
Mijnleerd
Zandroyel
Aantrappen maat

PLAS
Hoe noemt de plas van een gymleeraar?
Gymples

OPROEP OPROEP OPROEP OPROEP OPROEP OPROEP OPROEP OPROEP OPROEP
De meiden van de Waldswalkers vragen andere gezellige, sportieve meiden die het aandurven met heel veel leuke jongens het Scouting-spel te spelen en spannende avonturen te beleven.
Wie kent zulke meiden?
Maak ze enthousiast en neem ze eens mee!!!!!!



Beste ouder,


Heeft u uw machtiging voor de contributie al opgestuurd?

Doen!!

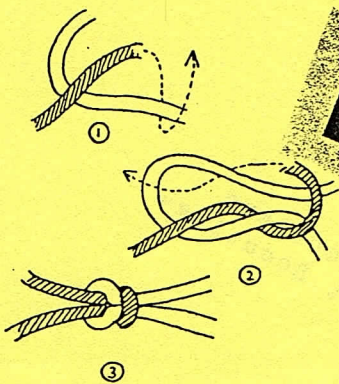
Aktie Aktie Aktie Aktie Aktie Aktie Aktie Aktie Aktie

Hij komt er weer aan: onze worst aktie.

Evenals voorafgaande jaren rekenen we weer op jullie inzet.
We hebben weer een aantal leuke prijzen!
Doe je best en kijk vast rond naar eventuele
"worst klanten"



Aktie Aktie Aktie Aktie Aktie Aktie Aktie Aktie Aktie




IN DE KNOOP

Een platte knoop glijdt niet en je kunt hem weer gemakkelijk losmaken. Neem maar één los eind, trek de knoop om en je kunt de touwtjes zo los trekken.

Kijk goed naar de tekening hoe je de knoop maakt. Onthoud maar: links over rechts en rechts over links.

Hoe was die ook alweer?

DE PLATTE KNOOP



TURKSE KNOOP

Ik ben de rubriek begonnen met deze Turkse knoop en kom daar in deze laatste Actie nog eens mee terug. Als je weet dat je deze knoop op verschillende manieren kunt maken is er vast wel een werkwijze die jij het makkelijkst vindt. De vorige beschrijving ging uit van een platte hielingsteekmat. De nu volgende methode is weer anders, maar met hetzelfde resultaat.

Leg het touw in een acht; linker eind boven, rechter eind onder (1). Haal het links liggende eind van onder af door de onderste lus (2). Pak de acht in het midden vast en klap haar dubbel (3). Haal de onderste lus door de bovenste omhoog (4) en steek het rechter eind tussen de twee lussen door (5). Steek daarna dit eind naast het linker eind (6). Je hebt nu een Turkse knoop met 3 slagen en 4 bochten. In het Engels is dat "3 leads and 4 bights".

Vandaar de codering, die je ook in het boek Pionieren kunt vinden, 3L-4B. Je kunt de knoop nu gaan verdubbelen door de eerste slagen te volgen. Als je verdubbelt wordt de codering 2P, van het Engelse "2 plys". Maak je de knoop drievoudig dan wordt het 3P. De twee einden laat je aan de binnenkant uitkomen.

Je kunt de knoop gebruiken als dasring, maar in een dunne leren veter kun je er ook een mooie vriendschapsring van maken. Een heel bijzondere ring zou je kunnen maken door de knoop in koper- of zilverdraad uit te voeren.

